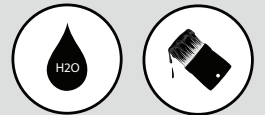


Duecento



Istruzioni per una corretta applicazione del prodotto

Finitura decorativa all'acqua
metallizzata per interni.
Ruvida al tatto, è disponibile
in base oro e base argento.




STILNOVO
l'arte del decorativo italiano

PPG Univer S.p.a. - Via Monte Rosa, 7
28010 Cavallirio (Novara) - Italy
Tel. +39 0163 806.611 - Fax: +39 0163 806.696
www.stilnovodecorativo.it



STILNOVO
l'arte del decorativo italiano

Duecento



Istruzioni per una corretta applicazione del prodotto

FASE 1 PREPARAZIONE DEL FONDO



Diluire con acqua al 20-30%



Mescolare il prodotto con una spatola

EFFETTO LISCIO
con
"FONDO/FINITURA LISCIO"

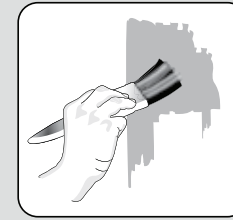


Pennello




Rullo

oppure

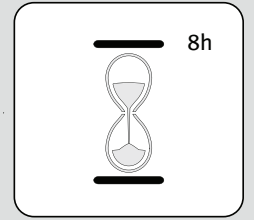


Applicare il prodotto usando il pennello con movimenti regolari

oppure




Applicare il prodotto usando il rullo con movimenti regolari



Lasciare asciugare 8 ore prima di applicare la seconda mano

FASE 2

SECONDA
MANO



Applicare la seconda mano di "Fondo/Finitura Liscio" (RIPETERE LA FASE 1)

* Per informazioni più dettagliate consultare la schede tecniche "Fondo/Finitura liscio".

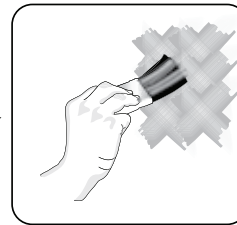
FASE 3 APPLICAZIONE FINITURA



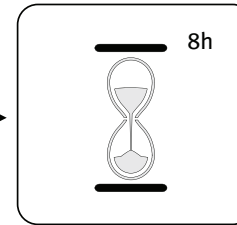
Pennello



Mescolare il prodotto con una spatola




Applicare il prodotto con il pennello "spalter" passandolo a pennellate incrociate. Evitare riquadrature nette



Lasciare asciugare 6-8 ore prima di applicare la seconda mano

FASE 4 SECONDA MANO



Applicare la seconda mano di "Duecento" (RIPETERE LA FASE 3)



STILNOVO
l'arte del decorativo italiano

Per informazioni aggiuntive consulta il nostro sito
www.stilnovodecorativo.it