

Carattere



Istruzioni per una corretta applicazione del prodotto

Finitura ruvida decorativa all'acqua
per interni ed esterni. E' utilizzabile
come finitura o fondo per gli altri
prodotti della gamma Stilnovo.



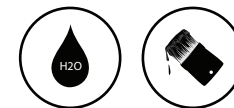
STILNOVO
l'arte del decorativo italiano

PPG Univer S.p.a. - Via Monte Rosa, 7
28010 Cavallirio (Novara) - Italy
Tel. +39 0163 806.611 - Fax: +39 0163 806.696
www.stilnovodecorativo.it



STILNOVO
l'arte del decorativo italiano

Carattere



Istruzioni per una corretta applicazione del prodotto

FASE 1 PREPARAZIONE DEL FONDO



Diluire con acqua al 20-30%



Mescolare il prodotto con una spatola

EFFETTO LISCIO
con
"FONDO/FINITURA LISCIO"

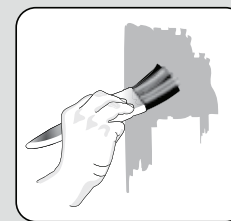


Pennello

oppure




Rullo

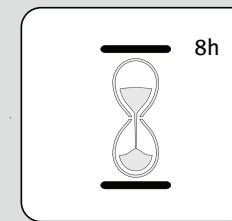


Applicare il prodotto usando il pennello con movimenti regolari

oppure



Applicare il prodotto usando il rullo con movimenti regolari



Lasciare asciugare 8 ore prima di applicare la seconda mano

* Per informazioni più dettagliate consultare la schede tecniche "Fondo/Finitura liscio".

FASE 2 APPLICAZIONE FINITURA



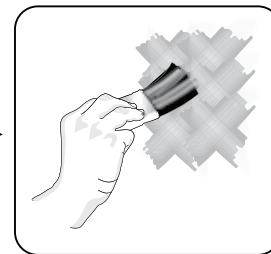
Pennello



Diluire con acqua al 0-10%.



Mescolare il prodotto con una spatola



Applicare il prodotto con il pennello "spalter" passandolo a pennellate incrociate per evitare riquadrature nette



STILNOVO
l'arte del decorativo italiano

Per informazioni aggiuntive consulta il nostro sito
www.stilnovodecorativo.it