



LINEA LEGNO



DISPONIBILITÀ TINTE/PRODOTTI/FORMATI

PRODOTTI A SOLVENTE

	0,75 lt	2,5 lt	5 lt	14 lt
ACTIVE - IMPREGNANTE				
CASTAGNO	●	●	●	
CASTAGNO CHIARO	●	●	●	
CILIEGIO	●	●	●	
DOUGLAS	●	●	●	
INCOLORE	●	●	●	●
MOGANO 2011	●	●	●	
NOCE ANTICO	●	●	●	
NOCE CHIARO	●	●	●	●
NOCE CHIARO CLASSICO	●	●	●	
NOCE SCURO	●	●	●	●
PALISSANDRO 2011	●	●	●	
TEAK 2011	●	●	●	
WENGÈ	●	●	●	
CERAPLUS - IMPREGNANTE A CERA				
CASTAGNO	●	●		
CASTAGNO CHIARO	●	●		
CILIEGIO	●	●		
DOUGLAS	●	●		
INCOLORE	●	●	●	●
MOGANO 2011	●	●		
NOCE ANTICO	●	●		
NOCE CHIARO	●	●	●	●
NOCE CHIARO CLASSICO	●	●		
NOCE SCURO	●	●	●	●
PALISSANDRO 2011	●	●		
TEAK 2011	●	●		
WENGÈ	●	●		
TOPGLASS - FLATTING				
DOUGLAS	●	●		
INCOLORE LUCIDO	●	●	●	
INCOLORE SATINATO	●	●	●	
MOGANO 2011	●	●		
NOCE CHIARO	●	●	●	
NOCE SCURO	●	●	●	
AQUABLOCK - FINITURA EFFETTO CERA				
DOUGLAS	●	●		
CASTAGNO	●	●		
INCOLORE	●	●	●	
NOCE CHIARO	●	●		
NOCE SCURO	●	●		
EXTREME - FLATTING PER IMBARCAZIONI				
INCOLORE	●	●		

PRODOTTI ALL'ACQUA

	0,75 lt	2,5 lt	5 lt	14 lt
ACTIVE - IMPREGNANTE ALL'ACQUA				
CASTAGNO	●	●		
CILIEGIO	●	●		
DOUGLAS	●	●		
INCOLORE	●	●		●
NOCE ANTICO	●	●		
NOCE CHIARO	●	●		●
NOCE SCURO	●	●		●
TEAK 2011	●	●		
WENGÈ	●	●		
CERAPLUS - IMPREGNANTE A CERA ALL'ACQUA				
CASTAGNO	●	●		
CILIEGIO	●	●		
DOUGLAS	●	●		
INCOLORE	●	●	●	●
NOCE ANTICO	●	●		
NOCE CHIARO	●	●	●	●
NOCE SCURO	●	●	●	●
TEAK 2011	●	●		
WENGÈ	●	●		
TOPGLASS - FLATTING ALL'ACQUA				
INCOLORE	●	●		
AQUABLOCK - FINITURA EFFETTO CERA ALL'ACQUA				
CASTAGNO	●	●		
DOUGLAS	●	●		
INCOLORE	●	●		●
NOCE CHIARO	●	●		●
NOCE SCURO	●	●		●
GLASSFINISH - VETRIFICANTE ALL'ACQUA				
INCOLORE LUCIDO	●	●		
INCOLORE SATINATO	●	●		
RIVITAL - TRATTAMENTO RIVITALIZZANTE ALL'ACQUA				
INCOLORE	●			
WOODPLEIN - TURAPORI ALL'ACQUA				
INCOLORE	●	●		
RESTAURO				
CERA PER LEGNO				
INCOLORE	●			
NOCE	●			
ABETE	●			
OLIO PER TEAK		●	●	
TARLOCID - ANTITARLO			●	●
TRATTAMENTO RIGENERANTE			●	

ACTIVE - Impregnante all'acqua

serie 023963



Finitura opaca naturale
Protegge ed esalta
la venatura del legno

CAMPI D'IMPIEGO
LEGNO
(opportunamente trattato)

CARATTERISTICHE

- INTERNO - ESTERNO
- FACILE DA APPLICARE E DA RINNOVARE
- PROTETTIVO A LUNGA DURATA
- PERMETTE AL LEGNO DI RESPIRARE IN MODO NATURALE
- INDICATO PER AMBIENTI AD ELEVATA UMIDITÀ (MARI, LAGHI, MONTI)
- INODORE, IDEALE ANCHE PER APPLICAZIONI IN AMBIENTI POCO AREATI
- NON FORMA PELLICOLA

FORMATO	RESA	DILUIZIONE
0,750 - 2,5 - 14 lt	resa teorica per mano (in funzione dell'assorbimento del legno) 1 litro = 14 - 15 mq	pronto all'uso

COLORI

Tinte di cartella
Colori a sistema



CERAPLUS - Impregnante a cera all'acqua

serie 023962



Finitura satinata naturale
Idrorepellente
e traspirante

CAMPI D'IMPIEGO
LEGNO
(opportunamente trattato)

CARATTERISTICHE

- INTERNO - ESTERNO
- PREZIOSO EFFETTO CERA MORBIDO NATURALE
- NON FORMA PELLICOLA
- NON SCREPOLA
- SUPERPROTETTIVO A BASE DI CERE SPECIALI
- INDICATO PER AMBIENTI AD ELEVATA UMIDITÀ (MARI, LAGHI, MONTI)
- INODORE, IDEALE ANCHE PER APPLICAZIONI IN AMBIENTI POCO AREATI

FORMATO	RESA	DILUIZIONE CON ACQUA		
0,750 - 2,5 - 5 - 14 lt	resa teorica per mano (in funzione dell'assorbimento del legno) 1 litro = 14 - 15 mq	pennello 3 - 5%	rullo 3 - 5%	spruzzo 10 - 15%

COLORI

Tinte di cartella
Colori a sistema



TOPGLASS - Flatting all'acqua

serie 023957



Finitura brillante trasparente
Forma una pellicola dura
ma elastica

CAMPI D'IMPIEGO
LEGNO
(opportunamente trattato)

CARATTERISTICHE

- INTERNO - ESTERNO
- FINITURA NON INGIALLENTE PROTETTIVA
- EFFETTO ALTAMENTE BRILLANTE
- IDROREPELLENTE
- RESISTENTE ALLE INTEMPERIE
- EVIDENZIA LA VENATURA DEL LEGNO SENZA ALTERARLA
- INODORE, IDEALE ANCHE PER APPLICAZIONI IN AMBIENTI POCO AREATI

FORMATO	RESA	DILUIZIONE CON ACQUA		
0,750 - 2,5 lt	resa teorica per mano (in funzione dell'assorbimento del legno) 1 litro = 18 - 20 mq	pennello max 5%	rullo max 5%	spruzzo 10 - 15%

COLORI

Incolore
Colori a sistema



AQUABLOCK - Finitura effetto cera all'acqua

serie 023954



Finitura vellutata naturale
superprotettiva
Idrorepellente con filtro
anti UV

CAMPI D'IMPIEGO
LEGNO
(opportunamente trattato)

CARATTERISTICHE

- INTERNO - ESTERNO
- ELEGANTE FINITURA SATINATA MORBIDA AL TATTO
- NON SFOGLIA, NON SCREPOLA
- FILTRO ANTI UV: IMPEDISCE L'INGRIGIMENTO E IL DETERIORAMENTO DEL LEGNO
- EVIDENZIA LA VENATURA DEL LEGNO SENZA ALTERARLA
- INDICATA PER AMBIENTI AD ELEVATA UMIDITÀ (MARI, LAGHI, MONTI)
- INODORE, IDEALE ANCHE PER APPLICAZIONI IN AMBIENTI POCO AREATI

FORMATO	RESA	DILUIZIONE CON ACQUA		
0,750 - 2,5 - 14 lt	resa teorica per mano (in funzione dell'assorbimento del legno) 1 litro = 9 - 12 mq	pennello 3 - 5%	rullo pronto all'uso eventualmente diluire max 3-5%	spruzzo 10 - 15%

COLORI

Tinte di cartella
Colori a sistema



GLASSFINISH - Vetrificante all'acqua

serie 023958



Finitura trasparente
lucida o satinata
Protettivo antigraffio

CAMPI D'IMPIEGO

LEGNO
(opportunamente trattato)

CARATTERISTICHE

- INTERNO
- VERNICE RESISTENTE ANTIURTO-ANTIGRAFFIO
- TOTALMENTE IDROREPELENTE
- ECCELLENTE DUREZZA
- LUCIDABILE
- INODORE: PUÒ ESSERE UTILIZZATA ANCHE IN AMBIENTI POCO AREATI
- LAVABILE CON ACQUA E COMUNI DETERSIVI NON ABRASIVI

FORMATO	RESA	DILUIZIONE CON ACQUA
0,750 - 2,5 lt	riferita a una mano (in funzione dell'assorbimento del legno) 1 litro = 7 - 8 mq	pronto all'uso eventualmente diluire max 10%

COLORI

Incolore

RIVITAL - Trattamento rivitalizzante all'acqua

serie 023956



Rinnova l'aspetto originale
Rivitalizza il legno verniciato

CAMPI D'IMPIEGO

LEGNO
(opportunamente trattato)

CARATTERISTICHE

- INTERNO - ESTERNO
- PROTEGGE E NUTRE
- NON INGIALLENTE
- LIMITA GLI INTERVENTI DI MANUTENZIONE SE APPLICATO UNA VOLTA ALL'ANNO
- RIDONA ELASTICITÀ ALLA VERNICE
- INODORE, IDEALE ANCHE PER APPLICAZIONI IN AMBIENTI POCO AREATI

FORMATO	RESA	DILUIZIONE
0,750 lt	riferita a una mano (in funzione dell'assorbimento del legno) 1 litro = 18 - 20 mq	pronto all'uso

COLORI

Incolore

WOODPLEIN - Turapori all'acqua

serie 023959



Fondo trasparente
riempitivo
Livella perfettamente
le superfici

CAMPI D'IMPIEGO

LEGNO
(opportunamente trattato)

CARATTERISTICHE

- INTERNO
- OTTIMO POTERE RIEMPITIVO
- OTTIMA CARTEGGIABILITÀ
- NON INGIALLENTE
- INODORE
- SOVRAVERNICIABILE CON TUTTI I TIPI DI VERNICE ALL'ACQUA, A SOLVENTE, ANCHE BICOMPONENTI
- RAPIDA ESSICCAZIONE

FORMATO	RESA	DILUIZIONE CON ACQUA	
0,750 - 2,5 lt	riferita a una mano (in funzione dell'assorbimento del legno) 1 litro = 5 - 6 mq	pennello max 5%	spruzzo 15 - 20%

COLORI

Incolore

PRODOTTI A SOLVENTE

ACTIVE - Impregnante

serie 023961



Finitura opaca naturale
Protegge ed esalta
la venatura del legno

CAMPI D'IMPIEGO

LEGNO
(opportunamente trattato)

CARATTERISTICHE

- INTERNO - ESTERNO
- FACILE DA APPLICARE E DA RINNOVARE
- PROTETTIVO A LUNGA DURATA
- NON FORMA PELLICOLA
- PERMETTE AL LEGNO DI RESPIRARE
- INDICATO PER AMBIENTI AD ELEVATA UMIDITÀ (MARI, LAGHI, MONTI)

FORMATO	RESA	DILUIZIONE
0,750 - 2,5 - 5 - 14 lt	riferita a una mano (in funzione dell'assorbimento del legno) 1 litro = 8 - 14 mq	pronto all'uso

COLORI

Tinte di cartella
Colori a sistema



CERAPLUS - Impregnante a cera

serie 023960



COLORI

Tinte di cartella
Colori a sistema



Finitura satinata naturale
Idrorepellente e traspirante

CAMPI D'IMPIEGO

LEGNO
(opportunamente trattato)

CARATTERISTICHE

- INTERNO - ESTERNO
- PREZIOSO EFFETTO CERA MORBIDO NATURALE
- NON FORMA PELLICOLA
- NON SCREPOLA
- SUPERPROTETTIVO A BASE DI CERE SPECIALI
- INDICATO PER AMBIENTI AD ELEVATA UMIDITÀ (MARI, LAGHI, MONTI)

FORMATO	RESA	DILUIZIONE
0,750 - 2,5 - 5 - 14 lt	riferita a una mano (in funzione dell'assorbimento del legno) 1 litro = 8 - 14 mq	pronto all'uso

TOPGLASS - Flatting

serie 023952



COLORI

Tinte di cartella
Colori a sistema



Finitura brillante trasparente
Forma una pellicola dura ma elastica

CAMPI D'IMPIEGO

LEGNO
(opportunamente trattato)

CARATTERISTICHE

- INTERNO - ESTERNO
- FINITURA NON INGIALLENTE PROTETTIVA
- EFFETTO ALTAMENTE BRILLANTE, DISPONIBILE ANCHE IN VERSIONE INCOLORE SATINATO
- IDROREPELLENTE / ELEVATO RIEMPIMENTO
- EVIDENZA LA VENATURA DEL LEGNO SENZA ALTERARLA
- RESISTENTE ALLE INTEMPERIE

FORMATO	RESA	DILUIZIONE
0,750 - 2,5 - 5 lt	riferita a una mano (in funzione dell'assorbimento del legno) 1 litro = 16 - 18 mq	pronto all'uso

AQUABLOCK - Finitura effetto cera

serie 023950



COLORI

Tinte di cartella
Colori a sistema



Finitura vellutata naturale superprotettiva
Idrorepellente con filtro anti UV

CAMPI D'IMPIEGO

LEGNO
(opportunamente trattato)

CARATTERISTICHE

- INTERNO - ESTERNO
- ELEGANTE FINITURA SATINATA MORBIDA AL TATTO
- EVIDENZA LA VENATURA DEL LEGNO SENZA ALTERARLA
- FILTRO ANTI UV: IMPEDISCE L'INGRIGIMENTO E IL DETERIORAMENTO DEL LEGNO
- NON SFOGLIA, NON SCREPOLA
- INDICATA PER AMBIENTI AD ELEVATA UMIDITÀ (MARI, LAGHI, MONTI)

FORMATO	RESA	DILUIZIONE
0,750 - 2,5 - 5 lt	riferita a una mano (in funzione dell'assorbimento del legno) 1 litro = 20 - 24 mq	pronto all'uso

EXTREME - Flatting per imbarcazioni

serie 023955



COLORI

Incolore

Finitura superbrillante
Speciale per climi estremi

CAMPI D'IMPIEGO

LEGNO
(opportunamente trattato)

CARATTERISTICHE

- INTERNO - ESTERNO
- FORMULA A BASE DI RESINE PREGIATE AD ECCEZIONALE BRILLANTEZZA E RESISTENZA
- ECCELLENTE DUREZZA SUPERFICIALE
- IDROREPELLENTE NON SFOGLIA
- IDEALE PER AMBIENTI MARINI
- PROTEGGE IL LEGNO DAI RAGGI SOLARI

FORMATO	RESA	DILUIZIONE
0,750 - 2,5 lt	riferita a una mano (in funzione dell'assorbimento del legno) 1 litro = 18 - 24 mq	pronto all'uso

TARLOCID - Antitarlo

serie 024004


COLORI
Incolore

Insetticida
Previene e cura
dagli attacchi al legno
degli insetti

CAMPI D'IMPIEGO
LEGNO
(opportunamente trattato)

CARATTERISTICHE

- INTERNO - ESTERNO
- PRESERVANTE
NON FILMOGENO
- FORMULA A BASSO LIVELLO
DI ODORE IN FASE
DI APPLICAZIONE
- PRONTO ALL'USO
- NON DANNEGGIA LE VERNICI

FORMATO	RESA	DILUIZIONE
1 - 2,5 lt	riferita ad una mano (in funzione dell'assorbimento del legno) 1 litro = 10 - 15 mq	pronto all'uso

Trattamento rigenerante

serie 020698


COLORI
Incolore

Ripristina il colore originale
del legno

CAMPI D'IMPIEGO
LEGNO
(opportunamente trattato)

CARATTERISTICHE

- INTERNO - ESTERNO
- AZIONE SBIANCANTE
IMMEDIATA
- ATTENZIONE: IL TRATTAMENTO
RIGENERANTE NON È
UNO SVERNICIATORE
- INCOLORE
- ELIMINA DAI LEGNI
VECCHI, NON TRATTATI
CON VERNICI,
TRACCE DI SPORCO,
DI FUMO E L'INGRIGIMENTO
PROCURATO DAGLI AGENTI
ATMOSFERICI

FORMATO	RESA	DILUIZIONE
1 lt	riferita ad una mano (in funzione dell'assorbimento del legno) 1 litro = 10 - 20 mq	pronto all'uso

Cera per legno

serie 024005


COLORI
Incolore,
Noce, Abete

Cera solida inodore
speciale

CAMPI D'IMPIEGO
LEGNO
(opportunamente trattato)

CARATTERISTICHE

- INTERNO
- INODORE
- NUTRE, PROTEGGE ED ESALTA
LE FINITURE
- RENDE LA SUPERFICIE,
TRATTATA REGOLARMENTE,
IDROREPELLENTE
- EVIDENZIA LA VENATURA
DEL LEGNO SENZA
ALTERARLA

FORMATO	RESA	DILUIZIONE
0,375 lt	riferita ad una mano (in funzione dell'assorbimento del legno) 1 litro = 20 - 24 mq	pronto all'uso

Olio per teak

serie 024003


COLORI
Incolore,
Noce, Abete

Miscela speciale
di oli pregiati
Finitura decorativa semilucida
per tutti i tipi di legno

CAMPI D'IMPIEGO
LEGNO
(opportunamente trattato)

CARATTERISTICHE

- INTERNO - ESTERNO
- NUTRE, PROTEGGE E
VALORIZZA LE SUPERFICI
- RILASCIA SULLA SUPERFICIE
UN VELO PROTETTIVO
IDROREPELLENTE
PRIVO D'UNTO
- INODORE
- PRONTO ALL'USO
- FILTRO ANTI UV:
IMPEDISCE
L'INGRIGIMENTO E IL
DETERIORAMENTO
DEL LEGNO
- FACILE DA RINNOVARE

FORMATO	RESA	DILUIZIONE
0,5 - 1 lt	riferita ad una mano (in funzione dell'assorbimento del legno) 1 litro = 8 - 12 mq	pronto all'uso



COLORI, VERNICI ED ESSENZE: I LORO COMPORTAMENTI



Colore “Noce Chiaro Classico” su frassino a 1, 2 e a 3 mani



1 MANO



2 MANI



3 MANI

Colore “Noce Chiaro Classico” su legni diversi



FRASSINO



ROVERE




NOCE


Colore “Noce Scuro”: prodotti di finitura diversi sullo stesso tipo di legno




IMPREGNANTE



IMPREGNANTE A CERA



FINITURA EFFETTO CERA



FLATTING



Sede Commerciale:

Via Nino Bixio, 47/49 - 20026 Novate Milanese (MI)

Tel: 199 11 99 55 - Fax: 199 11 99 77 - www.maxmeyer.it



8 003681 500106